

Додаток 2
до Переліку фінансової звітності
за 2022 рік

Додаток 1
до Національного положення (стандарту)
бухгалтерського обліку І "Загальні вимоги до фінансової
звітності"

Підприємство Вінницьке вище професійне училище ДПО
Територія м. Вінниця
Організаційно-правова форма господарювання державна організація (установа, заклад)
Вид економічної діяльності вища освіта
Середня кількість працівників 93
Адреса, телефон м. Вінниця, вул. Генерала Арабєя, 11; тел. (0432)662077
Одиниця виміру: тис. грн. без десяткового знака (окрім розділу IV Звіту про фінансові результати (Звіту про сукупний дохід) (форма 2), грошові показники якого наводяться в гривнях з копійками)
Складено (зробити позначку "v" у відповідній клітинці):
за положеннями (стандартами) бухгалтерського обліку
за міжнародними стандартами фінансової звітності

Дата (рік, місяць, число)
за ЄДРПОУ
за КОАТУУ
за КОПФГ
за КВЕД

КОДИ
2022.12.31
08571794
UA05020030010063857
425
85.42

v

Баланс (Звіт про фінансовий стан)
на 31 грудня 2022 р.

Форма N 1 Код за ДКУД 1801001

Актив	Код рядка	На початок звітного періоду	На кінець звітного періоду
1	2	3	4
I. Необоротні активи			
Нематеріальні активи	1000	2 614	2 609
первісна вартість	1001	2 621	2 616
накопичена амортизація	1002	7	7
Незавершені капітальні інвестиції	1005	16	12
Основні засоби	1010	3 411	3 856
первісна вартість	1011	11 261	13 208
знос	1012	7 850	9 352
Інвестиційна нерухомість	1015	0	0
первісна вартість	1016	0	0
знос	1017	0	0
Довгострокові біологічні активи	1020	0	0
Довгострокові фінансові інвестиції:		0	0
які обліковуються за методом участі в капіталі інших підприємств	1030	0	0
інші фінансові інвестиції	1035	0	0
Довгострокова дебіторська заборгованість	1040	0	0
Відстрочені податкові активи	1045	0	0
Інші необоротні активи	1090	4	4
Усього за розділом I	1095	6 045	6 481
II. Оборотні активи			
Запаси	1100	1 787	2 915
виробничі запаси	1101	1 787	2 915
товари	1104	0	
Поточні біологічні активи	1110	0	
Векселя одержані	1120	0	
Дебіторська заборгованість за товари, роботи, послуги:	1125	200	42
первісна вартість		200	42
резерв сумнівних боргів		0	
Дебіторська заборгованість за розрахунками:			
за виданими авансами	1130	0	
з бюджетом	1135	16	9
у тому числі з податку на прибуток	1136		
інша поточна дебіторська заборгованість	1155	48	447
Поточні фінансові інвестиції	1160	0	
Грошові кошти та їх еквіваленти	1165	414	3 677
у тому числі готівка	1166	0	0
у тому числі бюджетні кошти		0	0
у тому числі рахунки в банках	1167	414	3 677
Витрати майбутніх періодів	1170	17	25
Інші оборотні активи	1190	28	36
Усього за розділом II	1195	2 510	7 151
III. Необоротні активи, утримувані для продажу, та групи вибуття	1200		
Баланс	1300	8 555	13 632

Пасив	Код рядка	На початок звітної періоду	На кінець звітної періоду
1	2	3	4
I. Власний капітал			
Зареєстрований капітал	1400	0	0
Капітал у дооцінках	1405	2 591	2 591
Додатковий капітал	1410	3 546	3 197
Резервний капітал	1415		
Нерозподілений прибуток (непокритий збиток)	1420	325	1 742
Неоплачений капітал	1425		
Вилучений капітал	1430		
Усього за розділом I	1495	6 462	7 530
II. Довгострокові зобов'язання і забезпечення			
Відстрочені податкові зобов'язання	1500		
Довгострокові кредити банків	1510		
Інші довгострокові зобов'язання	1515		
Довгострокові забезпечення	1520	x	x
у тому числі довгострокові забезпечення витрат персоналу	1521	x	x
Цільове фінансування	1525		
Усього за розділом II	1595	0	0
III. Поточні зобов'язання і забезпечення			
Короткострокові кредити банків	1600		
Поточна кредиторська заборгованість за:			
довгостроковими зобов'язаннями	1610		
товари, роботи, послуги	1615	114	601
розрахунки з бюджетом	1620	56	631
у тому числі з податку на прибуток	1621	8	311
розрахунки зі страхування	1625	1	6
розрахунки з оплати праці	1630	7	21
одержаними авансами	1635	1 009	1 483
Поточні забезпечення	1660	202	3 291
Доходи майбутніх періодів	1665		
Інші поточні зобов'язання	1690	704	69
Усього за розділом III	1695	2 093	6 102
IV. Зобов'язання, пов'язані з необоротними активами, утримання для продажу, та групами вибуття	1700		
Баланс	1900	8 555	13 632

0

0

Керівник

Головний бухгалтер

Олександр ЗАЛІЗНЯК

Тетяна КРИЛИК

Додаток 3
до Переліку фінансової звітності
за 2022 рік

Вінницьке вище професійне училище ДПО

Дата (рік, місяць, число)
за СДРНОУ

КОДИ
2022.12.31
08571794

Звіт про фінансові результати (Звіт про сукупний дохід) за 2022 рік

Форма N 2

Код за ДКУД

1801003

I. ФІНАНСОВІ РЕЗУЛЬТАТИ

Стаття	Код рядка	За звітний період	За попередній період
1	2	3	4
Чистий дохід (виручка) від реалізації продукції (товарів, робіт, послуг)	2000	19 027	29 820
Собівартість реалізованої продукції (товарів, робіт, послуг)	2050	(19 089)	(18 825)
Валовий:			
прибуток	2090	0	10 995
збиток	2095	(62)	(0)
Інші операційні доходи	2120	28 149	52
Адміністративні витрати	2130	(11 057)	(9 003)
Витрати на збут	2150	(0)	(0)
Інші операційні витрати	2180	(15 717)	(1 116)
Фінансовий результат від операційної діяльності:			
прибуток	2190	1 313	928
збиток	2195	(0)	(0)
Доход від участі в капіталі	2200		
Інші фінансові доходи	2220		
Інші доходи	2240	434	243
Фінансові витрати	2250	()	()
Втрати від участі в капіталі	2255	()	()
Інші витрати	2270	(19)	(3)
Фінансовий результат до оподаткування:			
прибуток	2290	1 728	1 168
збиток	2295	(0)	(0)
Витрати (дохід) з податку на прибуток	2300	(311)	(8)
Прибуток (збиток) від припинення діяльності після оподаткування	2305		
Чистий фінансовий результат:			
прибуток	2350	1 417	1 160
збиток	2355	(0)	(0)

II. СУКУПНИЙ ДОХІД

Назва статті	Код рядка	За звітний період	За попередній період
1	2	3	4
Дооцінка (уцінка) необоротних активів	2400		
Дооцінка (уцінка) фінансових інструментів	2405		
Накопичені курсові різниці	2410		
Частка іншого сукупного доходу асоційних та спільних підприємств	2415		
Інший сукупний дохід	2445		
Інший сукупний дохід до оподаткування	2450	0	0
Податок на прибуток, пов'язаний з іншим сукупним доходом	2455		
Інший сукупний дохід після оподаткування	2460	0	0
Разом	2465	1 417	1 160

III. ЕЛЕМЕНТИ ОПЕРАЦІЙНИХ ВИТРАТ


Назва статті	Код рядка	За звітний період	За попередній період
1	2	3	4
Матеріальні затрати	2500	4 630	6 666
Витрати на оплату праці	2505	31 989	15 651
Відрахування на соціальні заходи	2510	5 510	3 194
Амортизація	2515	1 579	1 275
Інші операційні витрати	2520	2 113	2 158
Разом	2550	45 821	28 944

42

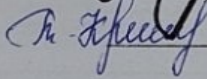
IV. РОЗРАХУНОК ПОКАЗНИКІВ ПРИБУТКОВОСТІ АКЦІЙ

Назва статті	Код рядка	За звітний період	За попередній період
1	2	3	4
Середньорічна кількість простих акцій	2600	0	0
Скоригована середньорічна кількість простих акцій	2605	0	0
Чистий прибуток (збиток) на одну просту акцію	2610	0	0
Скоригований чистий прибуток (збиток) на одну просту акцію	2615	0	0
Дивіденди на одну просту акцію	2650	0	0

Керівник

 Олександр ЗАЛІЗНЯК

Головний бухгалтер

 Тетяна КРИЛИК

228

Додаток 4
до Переліку фінансової звітності
за 2022 рік

Дата /рік,
за ЄДРПОУ

КОДИ
2022.12.31
08571794

Вінницьке вище професійне училище ДПО

**Звіт про рух грошових коштів (за прямим методом)
за 2022 рік**

Форма N 3


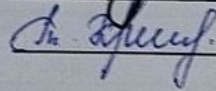
Код за ДКУД

1801004

Стаття	Код	За звітний період	За аналогічний період попереднього року
1	2	3	4
I. Рух коштів у результаті операційної діяльності			
Надходження від:			
Реалізації продукції (товарів, робіт, послуг)	3000	21 681	31 740
Повернення податків і зборів	3005		
у тому числі податку на додану вартість	3006		
Цільового фінансування	3010	27 776	136
Надходження від отримання субсидій, дотацій	3011		
Надходження авансів від покупців і замовників	3015		
Надходження від повернення авансів	3020	428	
Надходження від відсотків за залишками коштів на поточних рахунках	3025		
Надходження від боржників неустойки (штрафів, пені)	3035		
Надходження від операційної оренди	3040		
Надходження від страхових премій	3050		
Інші надходження	3095	66	37
Витрачання на оплату:			
Товарів (робіт, послуг)	3100	(6 755)	(9 506)
Праці	3105	(23 983)	(13 555)
Відрахувань на соціальні заходи	3110	(5 505)	(3 201)
Зобов'язань з податків і зборів	3115	(5 666)	(3 399)
Зобов'язання з податку на прибуток	3116	(8)	()
Зобов'язання з податку на додану вартість	3117	(809)	(1 407)
Зобов'язання з інших податків і зборів	3118	(4 849)	(1 992)
Витрачання на оплату авансів	3135	()	()
Витрачання на оплату повернення авансів	3140	(12)	(24)
Інші витрачання	3190	(1 102)	(648)
Чистий рух коштів від операційної діяльності	3195	6 928	1 580
II. Рух коштів у результаті інвестиційної діяльності			
Надходження від реалізації:			
фінансових інвестицій	3200		
необоротних активів	3205		
Надходження від отриманих:			
відсотків	3215		
дивідендів	3220		
Надходження від деривативів	3225		
Надходження від погашення позик	3230		

Стаття	Код	За звітний період	За аналогічний період попереднього року
1	2	3	4
Інші надходження	3250	450	0
Витрачання на придбання:			
фінансових інвестицій	3255	()	()
необоротних активів	3260	(2 983)	(739)
Виплати за деривативами	3270	()	()
Витрачання на надання позик	3275	()	()
Інші платежі	3290	(1 132)	(781)
Чистий рух коштів від інвестиційної діяльності	3295	-3 665	-1 520
III. Рух коштів у результаті фінансової діяльності			
Надходження від:			
Власного капіталу	3300		
Отримані позики	3305		
Інші надходження	3340		
Витрачання на:			
Закуп власних акцій	3345	()	()
Догашення позик	3350	()	()
Сплачені дивідендів	3355	()	()
Витрачання на сплату відсотків	3360	()	()
Витрачання на сплату заборгованості з фінансової	3365	()	()
Інші платежі	3390	()	()
Чистий рух коштів від фінансової діяльності	3395	0	0
Чистий рух коштів за звітний період	3400	3 263	60
Залишок коштів на початок року	3405	414	354
Вплив зміни валютних курсів на залишок коштів	3410		
Залишок коштів на кінець року	3415	3 677	414

Керівник
Головний бухгалтер

 Олександр ЗАЛІЗНЯК
 Тетяна КРИЛИК

Додаток 4/1
до Переліку фінансової звітності
за 2021 рік


**Примітки до Звіту про рух грошових коштів (за прямим методом)
Розшифровка змісту окремих рядків**

Стаття	Код	За звітний період	За аналогічний період попереднього року
1	2	3	4
I. Рух коштів у результаті операційної діяльності			
Надходження від:			
Цільового фінансування	3010	27 776	136
Лікарняні		242	122
ЧАЕС		0	7
Щорічна виплата ветеранам війни		6	7
Департамент поліції охорони		27 528	0
Інші надходження	3095	66	37
Страхове відшкодування майнових збитків			
Відшкодування судових витрат, навчання			
Реалізація оборотних активів		42	0
Реалізація необоротних активів (авто)			
Розрахунки з працівниками (підзвіт, тощо)		12	10
Компенсація мобілізованим			
Тендерне забезпечення			
Помилкові кошти		12	27
УПО реалізація оборотних активів (запаси)			
УПО відшкодування витрат			
Повернення ПДВ Брокбізнесбанком			
Витрачання на оплату:			
Інші витрачання	3190	1 102	648
Тендерне забезпечення			
Позика надана працівникам			
Виконавчі листи		268	166
Відрядження		648	287
Благодійна допомога		5	39
Розрахунки з працівниками (утримання внесків)		93	145
УПО перерахована компенсація за нев.відпустку			
УПО перерахована кредит.з -ть (аванси 681)			
Щорічна виплата ветеранам війни		6	7
Помилкові кошти		82	4
Кошти в Брокбізнесбанку (рах.184)			
Повернення кредиту ВБР			
Кошти на ПДВ в Брокбізнесбанку			
II. Рух коштів у результаті інвестиційної діяльності			
Надходження від отриманих:			
Надходження від погашення позик	3230	0	0

Інші надходження	3250	450	0
Поворотна допомога		450	
Витрачання на придбання:			
Витрачання на надання позик	3275	0	0
Інші платежі	3290	1 132	781
Поворотна допомога		1 132	781
III. Рух коштів у результаті фінансової діяльності			
Надходження від:			
Отримані позики	3305	0	0
Овердрафт/кредит в КФУ			
Інші надходження	3340	0	0
Витрачання на:			
Погашення позик	3350	0	0
Овердрафт/кредит в КФУ			
Витрачання на сплату відсотків	3360	0	0
Інші платежі	3390	0	0

Керівник

Головний бухгалтер



Олександр ЗАЛІЗНЯК

Тетяна КРИЛИК

Дата (рік, місяць, число)
за СДРПОУ

КОДИ
2022.12.31
08571794

Вінницьке вище професійне училище ДПО

**Звіт про власний капітал
за 2022 рік**

Форма N 4

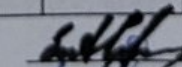

Код за ДКУД

1801005

Стаття	Код	Зареєстрований капітал	Капітал у дооцінках	Додатковий капітал	Резервний капітал	Нерозподілений прибуток	Неоплачений капітал	Вилучений капітал	Разом
1	2	3	4	5	6	7	8	9	10
Залишок на початок року	4000	0	2 591	3 546	0	325	0	0	6 462
Коригування:									
Зміна облікової політики	4005								0
Виправлення помилок	4010								0
Інші зміни	4090								0
Скоригований залишок на початок року	4095	0	2 591	3 546	0	325	0	0	6 462
Чистий прибуток (збиток) за звітний період	4100					1 417			1 417
Інший сукупний дохід за звітний період	4110								0
Дооцінка (уцінка) необоротних активів	4111								0
Розподіл прибутку:									
Виплати власникам (дивіденди)	4200								0
Спрямування прибутку до зареєстрованого капіталу	4205								0
Відрахування до резервного капіталу	4210								0
Внески учасників:									
Внески до капіталу	4240								0
Погашення заборгованості з капіталу	4245								0
Вилучення капіталу:									
Викуп акцій (часток)	4260								0
Перепродаж викуплених акцій (часток)	4265								0
Анулювання викуплених акцій (часток)	4270								0
Вилучення частки в капіталі	4275								0
Інші зміни в капіталі	4290			-349					-349
Разом змін в капіталі	4295	0	0	-349	0	1 417	0	0	1 068
Залишок на кінець року	4300	0	2 591	3 197	0	1 742	0	0	7 530

Керівник

Головний бухгалтер

 Олександр ЗАЛИЗНЯК
 Тетяна КРИШЧАК

КОДИ
2022.12.31
08571794

Дата /рік, місяць, число/
за ЄДРПОУ

Вінницьке вище професійне училище ДПО

Підприємство

ПРИМІТКИ ДО РІЧНОЇ ФІНАНСОВОЇ ЗВІТНОСТІ

за 2022 рік

Форма N 5

Код за ДКУД

1801008

I. Нематеріальні активи

Групи нематеріальних активів	Код рядка	Залишок на початок року		Надійшло за рік	Переоцінка (дооцінка +, уцінка -)		Вибуло за рік		Нараховано амортизації за рік	Втрати від зменшення корисності за рік	Інші зміни за рік		Залишок на кінець року	
		первісна (переоцінена) вартість	накопичена амортизація		первісна (переоцінена) вартість	накопичена амортизація	первісна (переоцінена) вартість	накопичена амортизація			первісна (переоцінена) вартість	накопичена амортизація		
1	2	3	4	5	6	7	8	9	10	11	12	13	14	15
Права користування природними ресурсами	010	-	-	-	-	-	-	-	-	-	-	-	-	-
Права користування майном	020	2 597	-	-	-	-	-	-	-	-	-	-	2 597	0
Права на комерційні позначення	030	-	-	-	-	-	-	-	-	-	-	-	-	-
Права на об'єкти промислової власності	040	-	-	-	-	-	-	-	-	-	-	-	-	-
Авторське право та суміжні з ним права	050	-	-	-	-	-	-	-	-	-	-	-	-	-
Інші нематеріальні активи	060	-	-	-	-	-	-	-	-	-	-	-	-	-
	070	24	7				5	1	1				19	7
Разом	080	2 621	7	0	0	0	5	1	1	0	0	0	2 616	7
Гудвіл	090	0	0	0	0	0	0	0	0	0	0	0	0	0

З рядка 080 графа 14

- (081)
- (082)
- (083)
- (084)
- (085)

З рядка 080 графа 5

З рядка 080 графа 15

вартість нематеріальних активів, щодо яких існує обмеження права власності

вартість оформлених у заставу нематеріальних активів

вартість створених підприємством нематеріальних активів

вартість нематеріальних активів, отриманих за рахунок цільових асигнувань

накопичена амортизація нематеріальних активів, щодо яких існує обмеження права власності

Групи основних засобів	Код рядка	Залишок на початок року			Залишок на кінець року			Залишок на кінець року			Залишок на кінець року			Залишок на кінець року				
		первісна (переоцінена) вартість	знос	надійшло за рік	первісна (переоцінена) вартість	знос	надійшло за рік	первісна (переоцінена) вартість	знос	надійшло за рік	первісна (переоцінена) вартість	знос	надійшло за рік	первісна (переоцінена) вартість	знос	надійшло за рік		
1	2	3	4	5	6	7	8	9	10	11	12	13	14	15	16	17	18	19
Земельні ділянки	100																	
Інвестиційна нерухомість	105																	
Капітальні витрати на поліпшення земель	110	-	-	-	-	-	-	-	-	-	-	-	-	-	-	-	-	-
Будинки, споруди та передавальні пристрої	120	3 331	1 859						83		207		3 538	1 942				
Машини та обладнання	130	1 486	1 072	612	137	134			100				1 961	1 038				
Транспортні засоби	140	2 506	1 306	434	202	193			648		12		2 750	1 761				
Інструменти, прилади, інвентар (меблі)	150	448	354	79	65	63			56				462	347				
Тварини	160	0	0										0	0				
Багаторічні насадження	170	0	0										0	0				
Інші основні засоби	180	374	143						26		28		402	169				
Бібліотечні фонди	190	164	164		32	32							132	132				
Малоцінні необоротні матеріальні активи	200	2 952	2 952	1 055	131	131			1 137		87	5	3 963	3 963				
Тимчасові (нетитульні) споруди	210	-	-	-	-	-			-		-	-	-	-				
Природні ресурси	220	-	-	-	-	-			-		-	-	-	-				
Інвентарна тара	230	-	-	-	-	-			-		-	-	-	-				
Предмети прокату	240	-	-	-	-	-			-		-	-	-	-				
Інші необоротні матеріальні активи	250												0	0				
Разом	260	11 261	7 850	2 180	0	0	567	553	2 050	0	334	5	13 208	9 352	0	0	0	0

3 рядка 260 графа 14 вартість основних засобів, щодо яких існують передбачені чинним законодавством обмеження права власності

вартість оформлених у заставу основних засобів

залишкова вартість основних засобів, що тимчасово не використовуються (консервація, реконструкція тощо)

первісна (переоцінена) вартість повиністю амортизованих основних засобів

основні засоби орендованих цільних майнових комплексів

вартість основних засобів, призначених для продажу

залишкова вартість основних засобів, утрачених унаслідок надзвичайних подій

вартість основних засобів, придбаних за рахунок шльового фінансування

3 рядка 260 графа 8 Вартість основних засобів, що взяті в оперативну оренду

3 рядка 260 графа 5 знос основних засобів, щодо яких існують обмеження права власності

3 рядка 105 графа 14 вартість інвестиційної нерухомості, оціненої за справедливою вартістю

- (261)
- (262)
- (263)
- (264)
- (2641)
- (265)
- (2651)
- (266)
- (267)
- (268)
- (269)

Рядок	2	3	4
Капітальне будівництво	280		
Придбання (виготовлення) основних засобів	290	1 025	
Придбання (виготовлення) інших необоротних матеріальних активів	300	1 036	12
Придбання (створення) нематеріальних активів	310		
Придбання (вирощування) довгострокових біологічних активів	320		
Інші	330		
Разом	340	2 061	12

З рядка 340 графа 3 капітальні інвестиції в інвестиційну нерухомість (341) фінансові витрати, включені до капітальних інвестицій (342)

IV. Фінансові інвестиції

Найменування показника	Код рядка	За рік	На кінець року	
			довгострокові	поточні
1	2	3	4	5
А. Фінансові інвестиції за методом участі в капіталі в:				
асоційовані підприємства	350			
донірні підприємства	360			
спільну діяльність	370			
Б. Інші фінансові інвестиції в:				
частки і паї у статутному капіталі інших підприємств	380			
акції	390			
облігації	400			
інші	410			
Разом (розд. А + розд. Б)	420	0	0	0

З рядка 045 графа 4 Балансу Інші довгострокові фінансові інвестиції відображені: за собівартістю (421) 0 за справедливою вартістю (422) за амортизованою собівартістю (423) Поточні фінансові інвестиції відображені: за собівартістю (424) за справедливою вартістю (425) за амортизованою собівартістю (426)

Рядок	1	2	3	4
А. Інші операційні доходи і витрати				
Операційна оренда активів		440		
Операційна курсова різниця		450		
Реалізація інших оборотних активів		460	42	42
Штрафи, пені, неустойки		470		
Утримання об'єктів житлово-комунального і соціально-культурного призначення		480		
Інші операційні доходи і витрати		490	28 107	15 675
у тому числі:				
відрахування до резерву сумнівних боргів		491	X	
непродуктивні витрати і втрати		492	X	
Б. Доходи і втрати від участі в капіталі за інвестиціями в:				
асоційовані підприємства		500		
донірні підприємства		510		
спільну діяльність		520		
В. Інші фінансові доходи і витрати				
Дивіденди		530		X
Проценти		540	X	
Фінансова оренда активів		550		
Інші фінансові доходи і витрати		560		
Г. Інші доходи і витрати				
Реалізація фінансових інвестицій		570		
Доходи від об'єднання підприємств		580		
Результат оцінки корисності		590		
Неопераційна курсова різниця		600		
Безоплатно одержані активи		610	392	X
Списання необоротних активів		620	X	19
Інші доходи і витрати		630	42	

Товарообмінні (бартерні) операції з продукцією (товарами, роботами, послугами) частка доходу від реалізації продукції (товарів, робіт, послуг) за товарообмінними (бартерними) контрактами з пов'язаними сторонами З рядків 540 - 560 графа 4 фінансові витрати, включені до собівартості продукції основної діяльності

VI. Грошові кошти

Найменування показника	Код рядка	На кінець року
1	2	3
Каса	640	
Поточний рахунок у банку	650	3 677
Інші рахунки в банку (акредитиви, чекові книжки)	660	
Грошові кошти в дорозі	670	
Еквіваленти грошових коштів	680	
Разом	690	3 677

З рядка 070 гр. 4 Балансу Грошові кошти, використання яких обмежено (691)

Види забезпечень і резервів	Код рядка	Залишок на початок року	нараховано (стпурсено)	додаткові відрахування	Використано у звітному році	Сторпурсено невикористану суму у звітному році	виплати, інше сторпурсно, що враховано при опінісі забезпечення	Залишок на кінець року
1	2	3	4	5	6	7	8	9
Забезпечення на виплату відпусток працівникам	710	202	944	0	914	0	0	232
Забезпечення наступних витрат на додаткове пенсійне забезпечення	720							0
Забезпечення наступних витрат на виконання гарантійних зобов'язань	730							0
Забезпечення наступних витрат на реструктуризацію	740							0
Забезпечення наступних витрат на виконання зобов'язань щодо обтяжливих контрактів	750							0
Забезпечення на виплату одноразової грошової допомоги та інших виплат	760							0
Забезпечення на виплату вихідної допомоги	770	0	3 059	0	0	0	0	3 059
Резерв сумнівних боргів	775							0
Разом	780	202	4 003	0	914	0	0	3 291

IX. Дебіторська заборгованість.

Найменування показника	Код рядка	Всього на кінець року	У т. ч. за строками непогашення		
			до 12 місяців	від 12 до 18 місяців	від 18 до 36 місяців
Дебіторська заборгованість за товари, роботи, послуги	940	42,0	33,0	9	0,0
Інша поточна дебіторська заборгованість	950	447	447	0	0

Списано у звітному році безнадійної дебіторської заборгованості (951) 5,9

Із рядків 940 і 950 графа 3 заборгованість з пов'язаними сторонами (952) _____

X. Нестачі і втрати від псування цінностей

Найменування показника	Код рядка	Сума
1	2	3
Виявлено (списано) за рік нестачі і втрат	960	
Визнано заборгованістю винних осіб у звітному році	970	
Сума нестачі і втрат, остаточне рішення щодо винуватців за якими на кінець року не прийнято (позабалансовий рахунок 072)	980	

VIII. Запаси

Найменування показника	Код рядка	Балансова вартість на кінець року	Переоцінка за рік	
			збільшення чистої вартості реалізації*	ушілка
1	2	3	4	5
Сировина і матеріали	800	247		
Купівельні напівфабрикати та комплектуючі вироби	810	1 172		
Паливо	820	580		
Тара і тарні матеріали	830	6		
Будівельні матеріали	840	303		
Запасні частини	850	143		
Матеріали сільськогосподарського призначення	860	0		
Поточні біологічні активи	870	0		
Малоцінні та швидкозношувані предмети	880	464		
Незавершене виробництво	890	0		
Готова продукція	900	0		
Товари	910	0		
Разом	920	2915	0	0

3 рядка 920 графа 3 Балансова вартість запасів: (921) _____
 відображених за чистою вартістю реалізації (922) _____
 переданих у переробку (923) _____
 оформлених в заставу (924) _____
 переданих на комісію (925) _____
 Активи на відповідальному зберіганні (позабалансовий рахунок 02) (926) _____
 3 рядка 1200 графа 4 Балансу запаси, призначені для продажу

* визначається за п. 28 Положення (стандарту) бухгалтерського обліку 9 "Запаси".

Код рядка	Сума
1110	
1120	
1130	
1140	
1150	
1160	

Код рядка	Сума
1300	2,951
1310	0
1311	
1312	
1313	100
1314	
1315	
1316	
1317	

ХІІ. Податок на прибуток

Найменування показника	Код рядка	Сума
1	2	3
Поточний податок на прибуток	1210	311
Відстрочені податкові активи:		
на початок звітного року	1220	
на кінець звітного року	1225	
Відстрочені податкові зобов'язання:		
на початок звітного року	1230	
на кінець звітного року	1235	
Включено до Звіту про фінансові результати - усього	1240	311
у тому числі:		
поточний податок на прибуток	1241	311
зменшення (збільшення) відстрочених податкових активів	1242	
збільшення (зменшення) відстрочених податкових зобов'язань	1243	
Відображено у складі власного капіталу - усього	1250	
у тому числі:		
поточний податок на прибуток	1251	
зменшення (збільшення) відстрочених податкових активів	1252	
збільшення (зменшення) відстрочених податкових зобов'язань	1253	

1	2
Доход за будівельними контрактами за звітний рік	
Зборгованість на кінець звітного року:	
валова замовників	
валова замовникам	
з авансів отриманих	
Сума затриманих коштів на кінець року	
Вартість виконаних субпідрядниками робіт за незавершеними будівельними контрактами	

Групи біологічних активів	Код рядка	залишок на початок року		вибуло за рік		нараховано амортизації за рік	втрати від зменшення корисності	вигоди від відновлення корисності	залишок на кінець року		залишок на кінець року	
		первісна вартість	накопичена амортизація	первісна вартість	накопичена амортизація				первісна вартість	накопичена амортизація		
		3	4	5	6	7	8	9	10	11	12	13
I	2											
Довгострокові біологічні активи	1410											
в тому числі:												
робоча худоба	1411											
продуктивна худоба	1412											
багаторічні насадження	1413											
	1414											
інші довгострокові біологічні активи	1415											
Поточні біологічні активи	1420	0	X	0	0	X	X	0	0	0	X	0
в тому числі:												
тварини на вирощуванні та відгодівлі	1421											
біологічні активи в стані біологічних перетворень	1422											
	1423		X			X	X				X	
інші поточні біологічні активи	1424		X			X	X				X	
Разом	1430	0	0	0	0	0	0	0	0	0	0	0

3 рядка 1430 графа 5 і графа 14 вартість біологічних активів, придбаних за рахунок цільового фінансування (1431)

3 рядка 1430 графа 6 і графа 16 вартість біологічних активів, утрачених унаслідок надзвичайних подій (1432)

3 рядка 1430 графа 11 і графа 17 балансова вартість біологічних активів, щодо яких існують передбачені законодавством обмеження права власності (1433)

Найменування показника	Код рядка	Вартість первісного визнання	Витрати, пов'язані з біологічними предметами	Результат від первісного визнання		Уцінка	Варушка від реалізації	Собівартість реалізації	Фінансовий результат (прибуток +, збиток -) від реалізації	
				дохід	витрати				реалізації	первісного визнання та реалізації
Продукція та додаткові біологічні активи рослинництва	2	3	4	5	6	7	8	9	10	11
у тому числі:	1500									
Зернові і зернобобові	1510									
З них:										
пшениця	1511									
сorgh	1512									
соя	1513									
рослин	1514									
цукрові буряки (фабричні)	1515									
картопля	1516									
плоди (зерніткові, кісточкові)	1517									
інша продукція рослинництва	1518									
додаткові біологічні активи рослинництва	1519									
Продукція та додаткові біологічні активи тваринництва	1520									
у тому числі:										
приріст живої маси - усього	1520									
з нього:										
великої рогатої худоби	1531									
свиней	1532									
молочко	1533									
вовна	1534									
яйця	1535									
інша продукція тваринництва	1536									
додаткові біологічні активи тваринництва	1537									
продукція рибництва	1538									
	1539									
Сільськогосподарська продукція та додаткові біологічні	1540									

Олександр ЗАПІЗНЯК
Тетяна КРИЛІК

Керівник
Головний бухгалтер